


INNOSOLUTION

ZOOM 사용법 안내


▶ 교육생 안내용 ◀

1. 교육 준비물

◎ 노트북 및 PC 사용권장(휴대폰 사용 시 통화 등으로 인한 화면 꺼짐 및 부재 발생)



◎ 개인 PC 사용 시 카메라 여부 확인, 이어폰 및 스피커 확인



2. ZOOM 설치

◎ ZOOM 홈페이지 '다운로드 센터' (<https://zoom.us/download>)

Zoom 데스크톱 클라이언트

전화, 회의, 채팅, 화이트보드 등을 데스크톱에 사용할 수 있습니다.

첫 번째 Zoom 회의를 시작하거나 이 회의에 참석하면 웹 브라우저 클라이언트가 자동으로 다운로드를 시작하는데, 여기서 수동으로 다운로드할 수도 있습니다.

[다운로드](#) 버전 5.14.6 (15434)(64비트)

[32비트 클라이언트 다운로드](#) [ARM 클라이언트 다운로드](#)

◎ 네이버등 포털사이트에 '줌 다운로드' 검색

N | 줌 다운로드

통합 VIEW 이미지 지식iN 인플루언서 동영상 쇼핑 뉴스 여학사전 지도 ...

[Z zoom.us > download](#)

Download Center for Zoom Apps and Plugins | Zoom

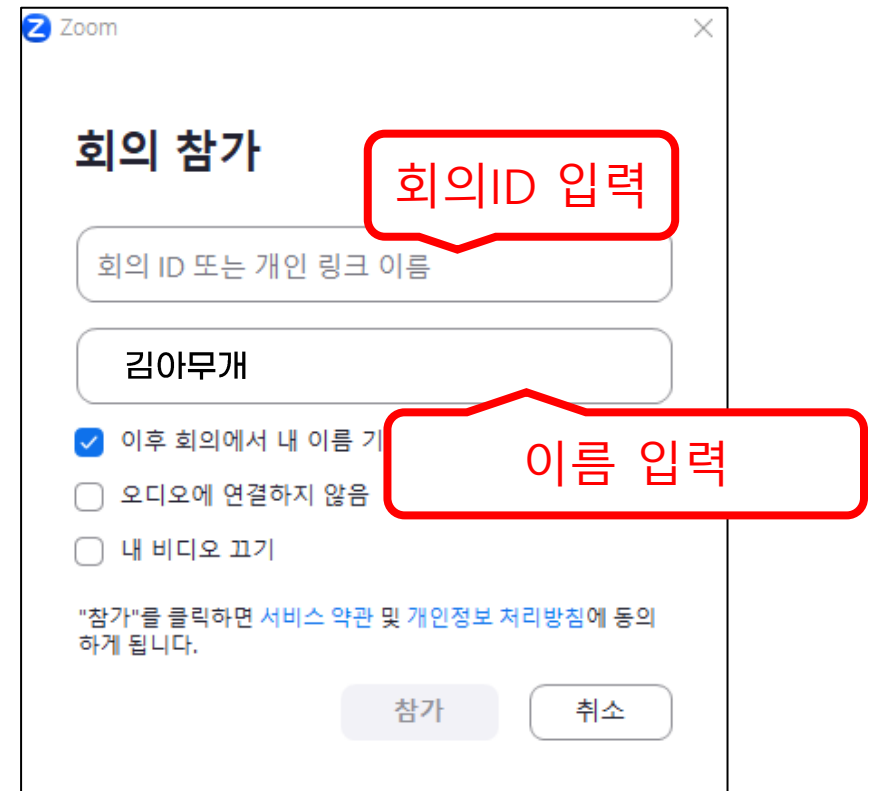
Download Zoom apps, plugins, and add-ons for mobile devices, desktop, web browsers, and operating systems. Available for Mac, PC, Android, Chrome, and Firefox.

3. ZOOM 접속 안내(PC)

1) ZOOM 실행 후 '회의 참가' 클릭

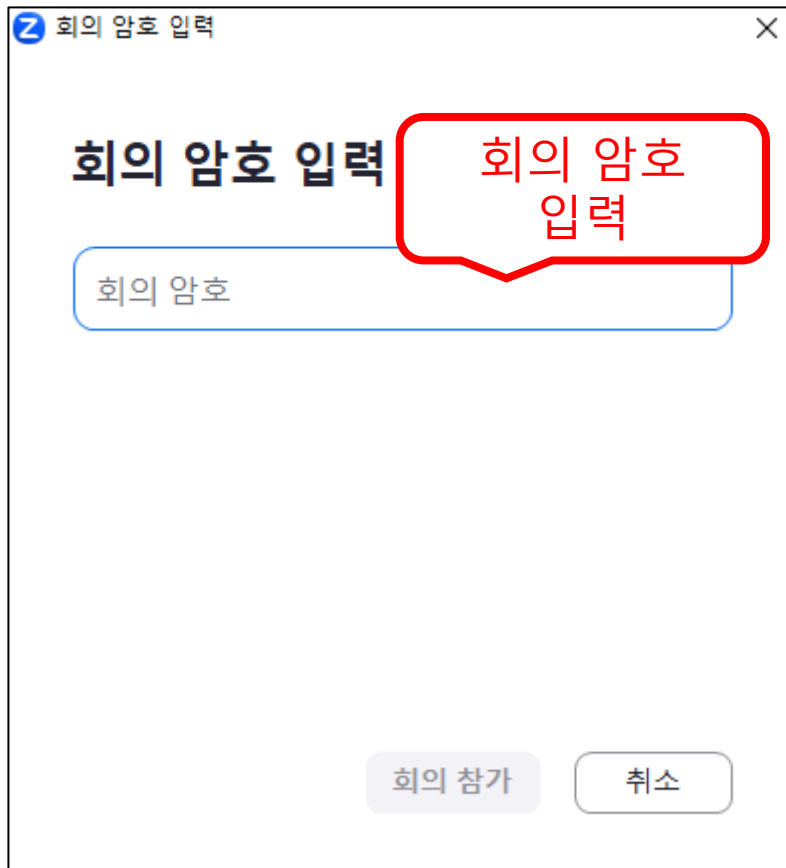


2) 회의ID 및 이름 입력



3. ZOOM 접속 안내(PC)

3) '회의 암호' 입력하여 참여




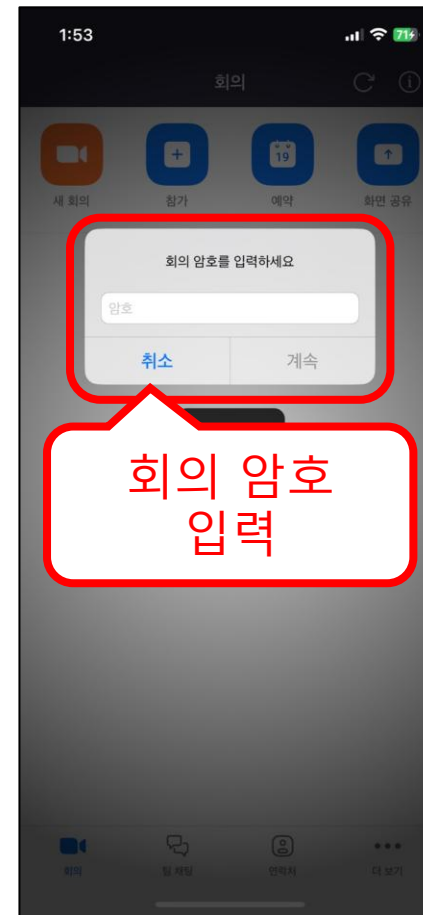
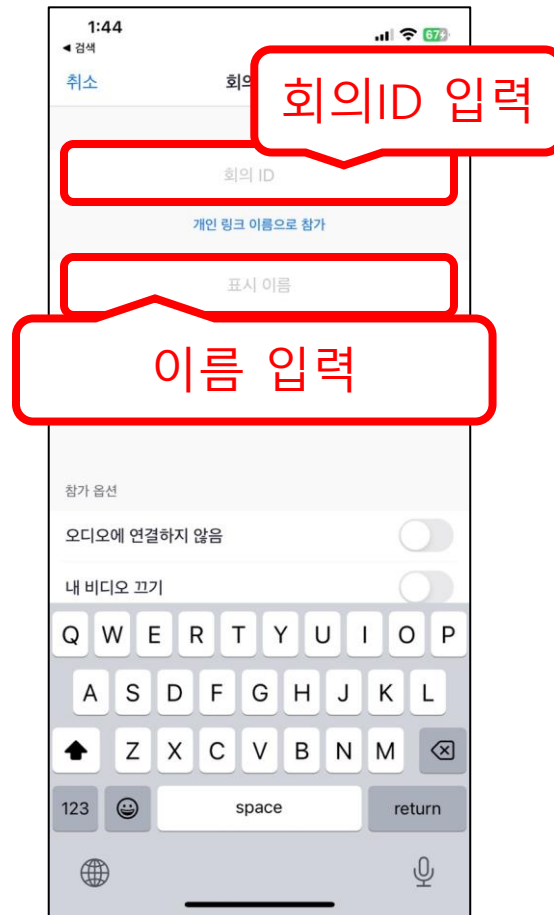
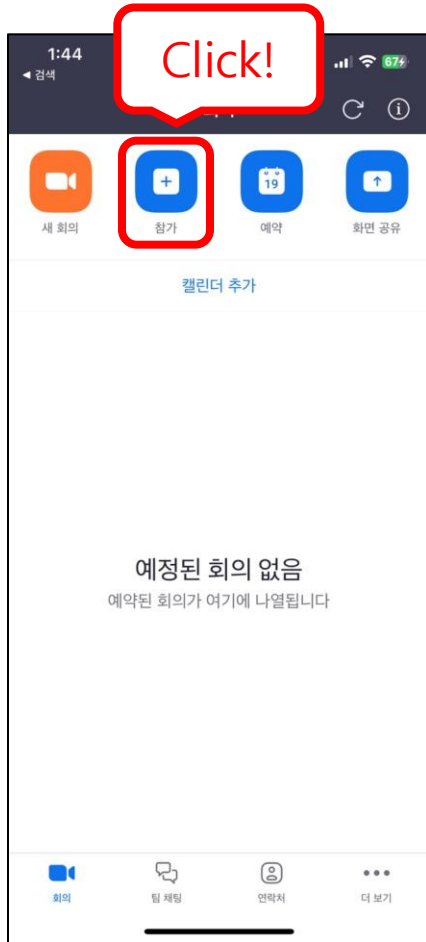
4) 담당자 승인 후 입장가능

※ 입장 시 이름으로 확인하여 승인



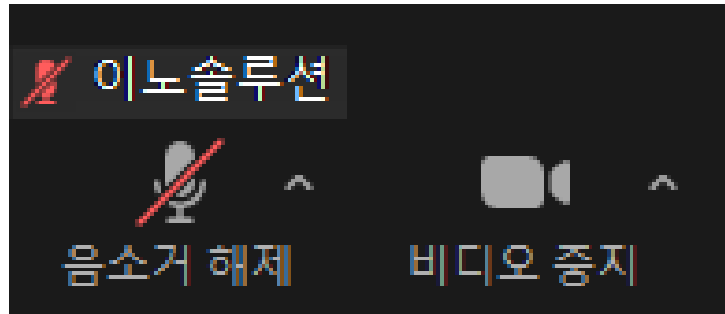
※ 정확한 이름 미기재 시 승인 거부 및 출석 불인정

3. ZOOM 접속 안내(모바일)




4. ZOOM 사용 안내

◎ 입장 후 하단 소리 음소거 / 비디오 **활성화**(수강생 화면이 보여야 출석인정)



◎ 채팅 출석 사용 시 하단 배너 클릭



5. 교육 미이수 기준

- ◎ 1일 8시간 기준, 매 차시 **교육생 참석현황 캡처(8번) 누락** 시
- ◎ 교육 시작 전, 오후 교육 시작 전, 교육 종료 전 출석 여부 **교육생 채팅 입력 누락** 시
- ◎ 특별한 사유없이 **20분 이상 화면 off** 시
- ◎ 특별한 사유없이 **교육시작 20분 이후 접속**하는 경우
- ◎ 접속 불량 및 개인 사유 등으로 **당일 교육에 참석하지 못하는 경우**
- ◎ 쉬는 시간이 아닌 강의 중 **장소이동**이 확인되는 경우(운전, 근무 등)

▼ 비대면 실시간 교육 관련 문의사항 시 ▼

TEL: 02-6956-8071/ 2138-1447 (이노솔루션 안전보건교육센터)

Email: osh@innoedu.kr